

# avenzo



Manual de usuario

AV-HP2003

Auriculares Bluetooth con ANC

Por Favor, lea con atención este manual antes de manejar el dispositivo. Consérvelo para referencias futuras.

## Estimado cliente:

Gracias por haber comprado nuestros auriculares Bluetooth AV-HP2003. Antes de usar este dispositivo, lea detenidamente el manual de usuario para manejarlo de manera adecuada.

## Instrucciones de seguridad

El uso del producto con el volumen alto durante un periodo de tiempo prolongado puede provocar problemas de audición.

No deje a los niños jugar con el dispositivo. (Las piezas pequeñas pueden causar asfixia).

No limpie los auriculares con productos químicos, limpiadores, detergentes Fuertes, etc.

No deje los auriculares en lugares donde haya temperaturas altas, ya que acortarán la vida útil del producto y dañarán la batería y la carcasa de plástico. No almacene los auriculares en lugares donde haya temperaturas bajas, ya que cuando el auricular alcanza la temperatura normal, la humedad de las partes internas dañará los componentes internos.

No está permitido desmontar y modificar los auriculares; en caso de hacerlo, la garantía quedará anulada.

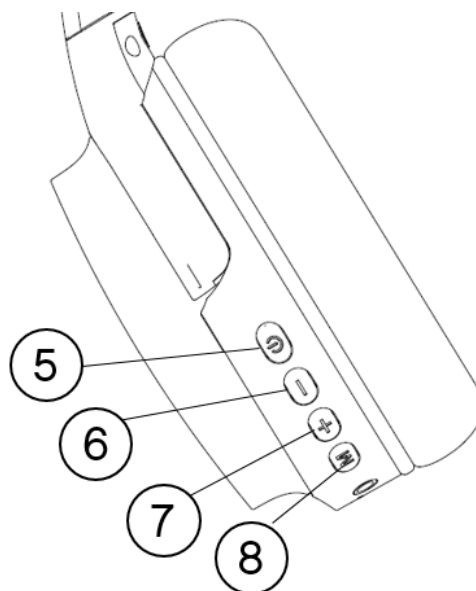
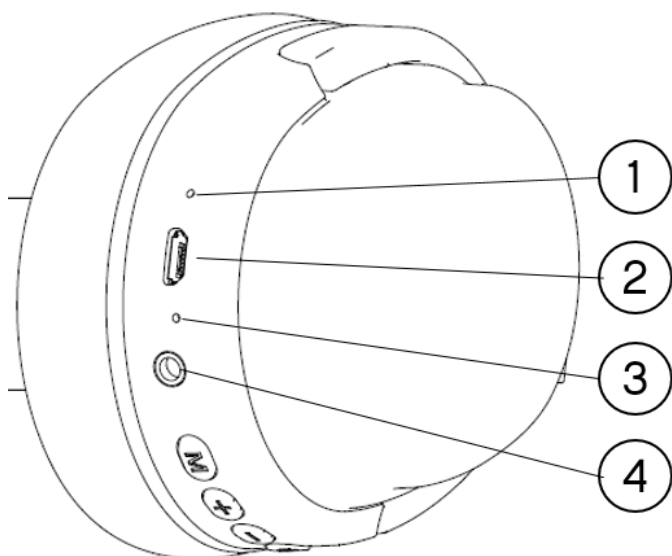
Si no los ha utilizado durante un periodo de tiempo prolongado, cargue la batería de los auriculares antes de utilizarlos.

## Instrucciones generales

Ha adquirido unos auriculares bluetooth con cancelación de ruido activa. Gracias a su tecnología, el auricular emitirá una onda sonora inversa a la del sonido ambiental para cancelar los ruidos externos y dar sensación de silencio. Este efecto no anula el 100% del sonido ambiente en ningún caso.

## Descripción del producto

1. Micrófono
2. Puerto Micro USB
3. LED
4. Entrada Auxiliar
5. Botón multifunción
6. Botón -
7. Botón +
8. Botón de cancelación de ruido



## Encendido, Emparejamiento y Apagado

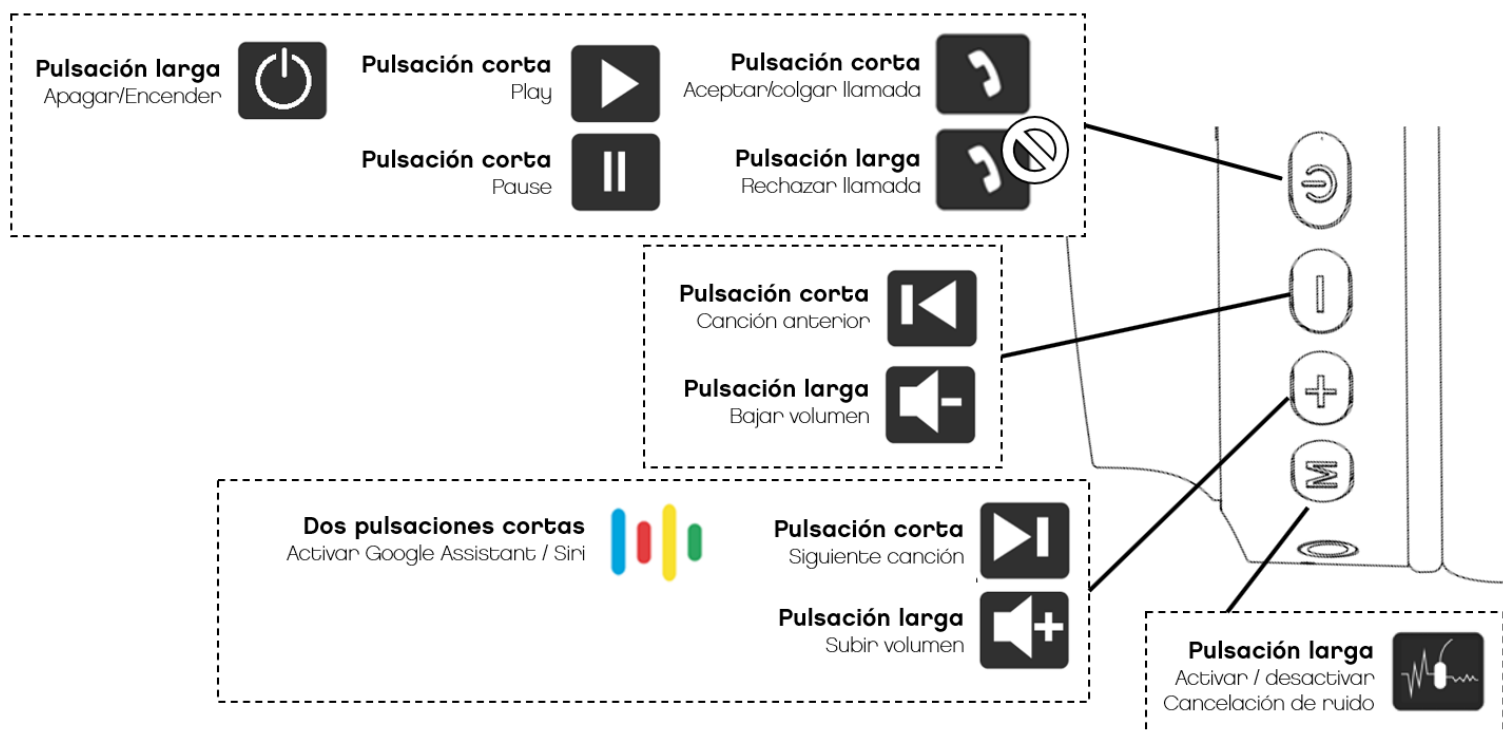
Para encender o apagar los auriculares debe seguir este procedimiento:

1. Mantenga una separación de no más de 1 metro entre los auriculares y el teléfono móvil.
2. Para encender los auriculares, mantenga pulsado el botón 5 durante 3 segundos. El indicador LED debe parpadear alternativamente en color azul y rojo, lo que indica que está listo para su emparejamiento.
3. Active la Función de Bluetooth del teléfono móvil (o del dispositivo que desee conectar). El dispositivo Bluetooth debe buscar y encontrar el dispositivo con el nombre "Avenzo HP-2003".
4. Seleccione "Avenzo HP-2003" y los auriculares se conectarán automáticamente con el teléfono (en algunos teléfonos móviles es necesario introducir el código PIN "0000" como contraseña).

Si el emparejamiento se efectúa correctamente, los auriculares entrarán en modo de espera y el indicador azul parpadeará.

Nota: Si el emparejamiento no se hiciera correctamente, repita los pasos anteriores para volver a emparejar el teléfono móvil con los auriculares. Tras efectuar el emparejamiento por primera vez, los auriculares volverán a conectarse automáticamente con el dispositivo al que se conectaron por última vez (teléfono móvil o cualquier otro tipo de dispositivo).

**Apagado:** para apagar los auriculares pulse el botón 5 durante 3 segundos.



## Asistente de Voz

Los auriculares Avenzo AV-HP2003 disponen de la Función Asistente de Voz. Puede activarla pulsando dos veces el botón 7, tras lo cual podrá dar la orden que quiera al micrófono de sus auriculares. Al activar el Asistente de Voz, podrá dar órdenes a su smartphone, gestionar la música, solicitar información, etc... Consulte en las webs de Google y Apple para más información.

Esta Función solo está disponible en smartphones Android compatibles, y en dispositivos Apple con el servicio Siri disponible. Avenzo no se hace responsable de los posibles problemas con el uso de este servicio de terceros.

## Cancelación Activa de Ruido (ANC)

Para activar la cancelación de ruido, pulse el botón 8 durante unos segundos. El LED se iluminará en verde. Para apagar la cancelación de ruido pulse de nuevo el botón 8 unos segundos. El LED se apagará.

Puede activar la cancelación de ruido incluso con los auriculares apagados, por ejemplo, para estudiar o hacer alguna actividad que requiera concentración.

Tenga en cuenta que la cancelación de ruido consume batería. Recuerde desactivarla cuando no sea necesario.



Si en el futuro necesita deshacerse de este producto, tenga en cuenta que los dispositivos eléctricos no deben tirarse como si fueran desechos normales. Por favor, deposite este producto en contenedores de reciclaje o en zonas de reciclaje específicamente designadas. Compruebe con sus autoridades locales o su vendedor minorista cuál es el mejor proceso de reciclaje.



Avenzo Global Tech S.L. certifica que este producto cumple con los requisitos esenciales, así como con cualquier otra normativa vigente o requerida por el reglamento CE. La Declaración de conformidad completa de este producto puede encontrarse en nuestra página web: [www.avenzo.biz](http://www.avenzo.biz)