

avenzo



Manuel d'utilisation

AV-HP2003

Casque Bluetooth avec réduction de bruit

Veuillez lire ce manuel attentivement avant d'utiliser l'appareil. Conservez-le pour pouvoir le consulter ultérieurement.

Cher client,

Nous vous remercions d'avoir acheté notre casque Bluetooth AV-HP2003. Avant d'utiliser cet appareil, veuillez lire attentivement ce manuel d'utilisation afin de l'utiliser correctement.

Consignes de sécurité

Une utilisation avec un volume trop important pendant une période prolongée peut endommager votre audition.

Ne laissez pas les enfants jouer avec cet appareil. (Les petites pièces présentent un risque d'étouffement.)

Ne nettoyez pas le casque en utilisant des produits chimiques, des produits nettoyants, des détergents et autres produits puissants.

Ne placez pas le casque dans un endroit où la température est élevée. Une température élevée diminuerait la durée de vie de l'appareil et endommagerait la batterie ainsi que le boîtier en plastique. Ne stockez pas le casque dans un endroit où la température est basse, car à son retour à température ambiante, de l'humidité se sera formée dans les composants internes du casque qui les endommagera.

Il n'est pas permis de démonter ni de modifier le casque pour lequel le droit à la garantie serait alors perdu.

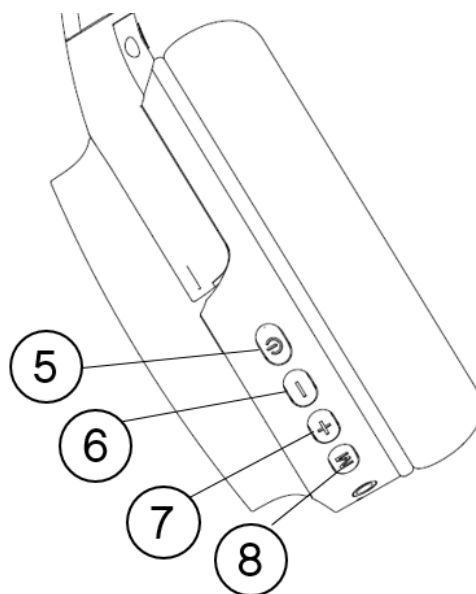
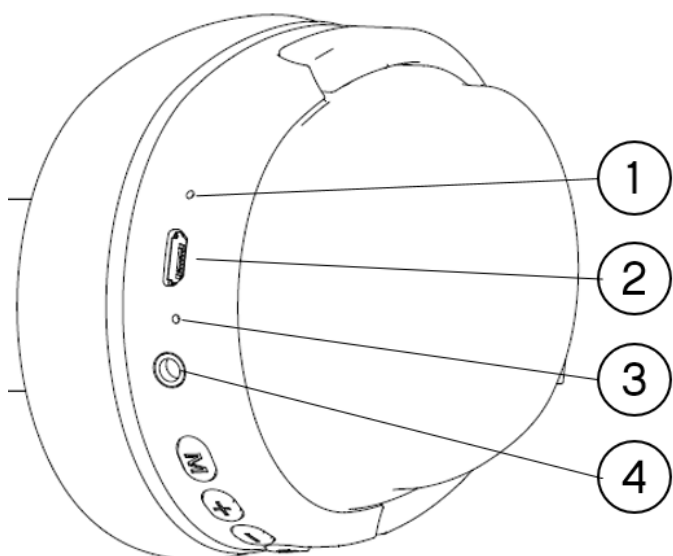
Si le casque n'est pas utilisé pendant une longue période, veuillez le remettre en charge.

Instructions générales

Vous avez acheté un casque Bluetooth avec suppression active du bruit. Grâce à sa technologie, le casque émettra une onde sonore inverse de celle du son ambiant pour annuler les bruits extérieurs et donner une sensation de silence. Cet effet n'annule en aucun cas 100% du son ambiant.

Présentation du produit

1. Microphone
2. Port micro USB
3. LED
4. Entrée auxiliaire
5. Bouton multifonction
6. Bouton -
7. Bouton +
8. Bouton réduction de bruit



Méthode d'activation, de couplage et d'arrêt

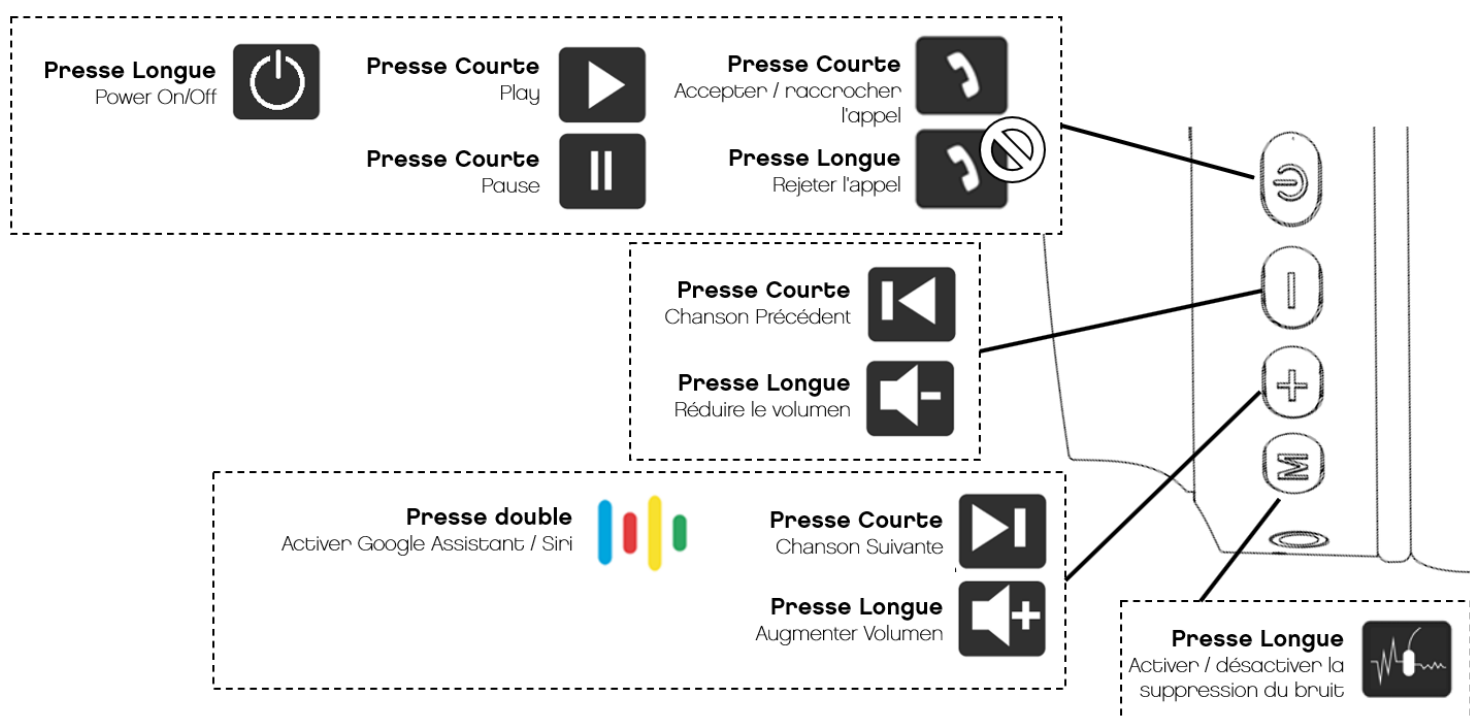
Pour activer ou désactiver le casque, vous devez suivre cette procédure :

1. Gardez une distance maximale de 1 mètre entre le casque et le téléphone portable.
2. Pour allumer le casque, maintenez le bouton 5 enfoncé pendant 3 secondes. Le voyant LED doit clignoter alternativement en bleu et en rouge, indiquant qu'il est prêt à être couplé.
3. Activez la Fonction Bluetooth du téléphone mobile (ou de l'appareil que vous souhaitez connecter). Le périphérique Bluetooth doit rechercher et trouver le périphérique nommé "Avenzo HP-2003".
4. Sélectionnez "Avenzo HP-2003" et le casque se connectera automatiquement au téléphone (certains téléphones portables nécessitent le code PIN "0000" comme mot de passe).

Si l'appairage est réussi, le casque passera en mode veille et le voyant bleu clignotera.

Remarque : si le couplage échoue, répétez les étapes ci-dessus pour coupler à nouveau le téléphone mobile avec le casque. Après le premier appairage, le casque se reconnectera automatiquement à l'appareil auquel il a été connecté en dernier (téléphone portable ou tout autre type d'appareil).

Méthode d'arrêt : Pour éteindre le casque, appuyez sur le bouton 5 pendant 3 secondes.



Assistant vocal

Le casque Avenzo AV-HP2003 dispose de la Fonction Voice Assistant. Vous pouvez l'activer en appuyant deux fois sur le bouton 7, après quoi vous pourrez donner l'ordre que vous voulez au microphone de votre casque. En activant l'assistant vocal, vous pouvez donner des ordres à votre smartphone, gérer de la musique, demander des informations, etc. Consultez les sites Web de Google et d'Apple pour plus d'informations.

Cette Fonction est uniquement disponible sur les smartphones Android compatibles et sur les appareils Apple disposant du service Siri. Avenzo n'est pas responsable des problèmes éventuels liés à l'utilisation de ce service tiers.

Annulation active du bruit (ANC)

Pour activer la suppression du bruit, appuyez sur le bouton 8 pendant quelques secondes. La LED deviendra verte. Pour désactiver la suppression du bruit, appuyez à nouveau sur le bouton 8 pendant quelques secondes. La LED s'éteindra.

Vous pouvez activer la suppression du bruit même lorsque le casque est éteint, par exemple lorsque vous étudiez ou faites une activité qui nécessite de la concentration.

Veillez noter que la suppression du bruit consomme de la batterie. N'oubliez pas de le désactiver lorsqu'il n'est pas nécessaire.



Si à l'avenir, vous devez éliminer ce produit, veuillez noter que les produits électriques ne doivent pas être jetés avec les poubelles normales. Veuillez placer ce produit dans les poubelles de recyclage ou rendez-vous dans des zones de recyclage désignées. Vérifiez auprès des autorités locales ou de votre revendeur quelle est la meilleure méthode de recyclage.



Avenzo Global Tech S.L. certifie que ce produit respecte les exigences essentielles et autres règlements CE applicables ou requis. La copie complète de la Déclaration de conformité de ce produit peut être obtenue sur notre site Web www.avenzo.biz.