

# avenzo ➤



Manuel d'utilisation

AV-SP3003

Enceinte Bluetooth

Veillez lire ce manuel attentivement avant d'utiliser l'appareil. Conservez-le pour pouvoir le consulter ultérieurement.

Cher client,

Nous vous remercions d'avoir acheté notre enceinte Bluetooth AV-SP3003. Avant d'utiliser cet appareil, veuillez lire attentivement ce manuel d'utilisation afin de l'utiliser correctement.

### Consignes de sécurité

Ne laissez pas les enfants jouer avec cet appareil. (Les petites pièces présentent un risque d'étouffement.)

Ne nettoyez pas l'enceinte en utilisant des produits chimiques, des produits nettoyants, des détergents et autres produits puissants.

Ne placez pas l'enceinte dans un endroit où la température est élevée. Une température élevée diminuerait la durée de vie de l'appareil et endommagerait la batterie ainsi que le boîtier en plastique.

Il n'est pas permis de démonter ni de modifier l'enceinte pour lequel le droit à la garantie serait alors perdu.

Si l'enceinte n'est pas utilisée pendant une longue période, veuillez le remettre en charge.

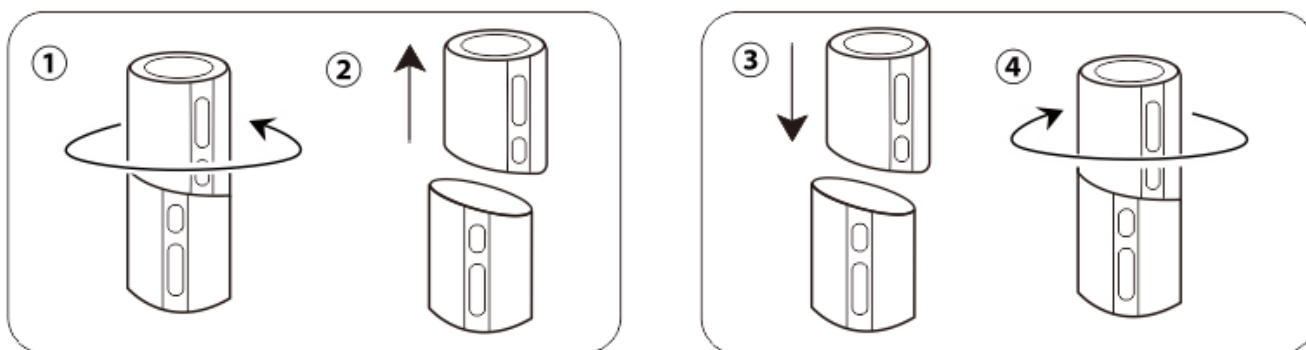
### Technologie sans fil Bluetooth

Grâce à la technologie sans fil Bluetooth, vous pouvez connecter différents appareils compatibles. La distance entre les appareils ne doit pas excéder 10 mètres (environ 33 pieds). Des interférences peuvent être provoquées par des murs, des appareils électroniques ou autres.

### Instructions générales

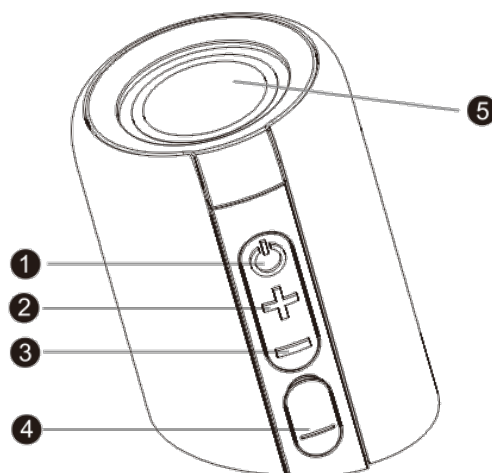
Vous avez acheté un haut-parleur True wireless Bluetooth. Grâce à sa technologie, vous pouvez séparer le haut-parleur en deux morceaux et écouter le son en stéréo. Vous pouvez séparer les deux enceintes de 10 m maximum l'une de l'autre.

Pour séparer ou rejoindre les haut-parleurs, suivez ce schéma:



### Présentation du produit

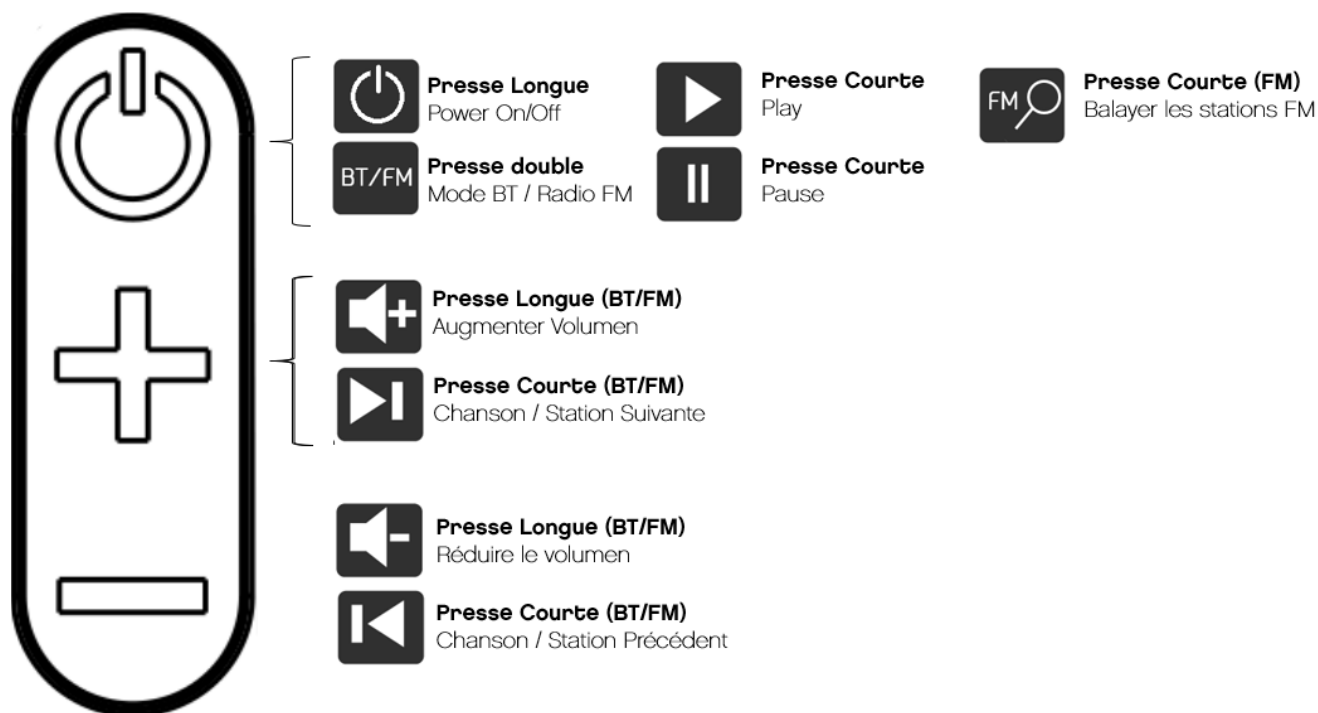
1. Bouton multifonction
2. Suivant / Volume +
3. Précédent / Volume -
4. Micro USB / Indicateur LED
5. Haut-parleur



## Schéma d'utilisation

Vous pouvez contrôler le volume et la lecture de la chanson à partir de n'importe quel haut-parleur.

Vous pouvez activer les deux haut-parleurs ou n'en utiliser qu'un seul.



## Allumer / éteindre l'enceinte Bluetooth

Allumage : Appuyez sur le bouton 1 des deux enceintes pendant 2 secondes

Arrêt : Appuyez sur le bouton 1 des deux enceintes pendant 2 secondes

## Couplage Bluetooth. Mode True Wireless

Allumez les deux enceintes en même temps. Ceux-ci se connecteront automatiquement les uns aux autres.

Si les haut-parleurs perdent la connexion entre eux, allumez les haut-parleurs et maintenez enfoncé le bouton 3 des deux.

Ne séparez pas les enceintes de plus de 10 mètres l'une de l'autre.

Le voyant LED clignotera en bleu, indiquant que l'appareil est prêt à se connecter.

Recherchez l'appareil sur votre smartphone et connectez-le de la manière habituelle.

**IMPORTANT** : notez que même si les enceintes sont liées, elles doivent être connectées les unes aux autres en utilisant la connexion True Wireless comme si elles étaient séparées.

Pour mettre fin à la connexion True Wireless entre les enceintes, appuyez sur le bouton 3 pendant plusieurs secondes.

De cette façon, vous pouvez utiliser un seul haut-parleur et une autre personne peut utiliser l'autre indépendamment.



Si à l'avenir, vous devez éliminer ce produit, veuillez noter que les produits électriques ne doivent pas être jetés avec les poubelles normales. Veuillez placer ce produit dans les poubelles de recyclage ou rendez-vous dans des zones de recyclage désignées. Vérifiez auprès des autorités locales ou de votre revendeur quelle est la meilleure méthode de recyclage.



Avenzo Global Tech S.L. certifie que ce produit respecte les exigences essentielles et autres règlements CE applicables ou requis. La copie complète de la Déclaration de conformité de ce produit peut être obtenue sur notre site Web [www.avenzo.biz](http://www.avenzo.biz)