

avenzo



Manual de usuario

AV-SP3401

Altavoz Bluetooth

Por favor, lea con atención este manual antes de manejar el dispositivo. Consérvelo para referencias futuras.

Estimado Cliente:

Gracias por haber comprado nuestro altavoz Bluetooth AV-SP3401. Antes de usar este dispositivo, lea detenidamente el manual de usuario para manejarlo de manera adecuada.

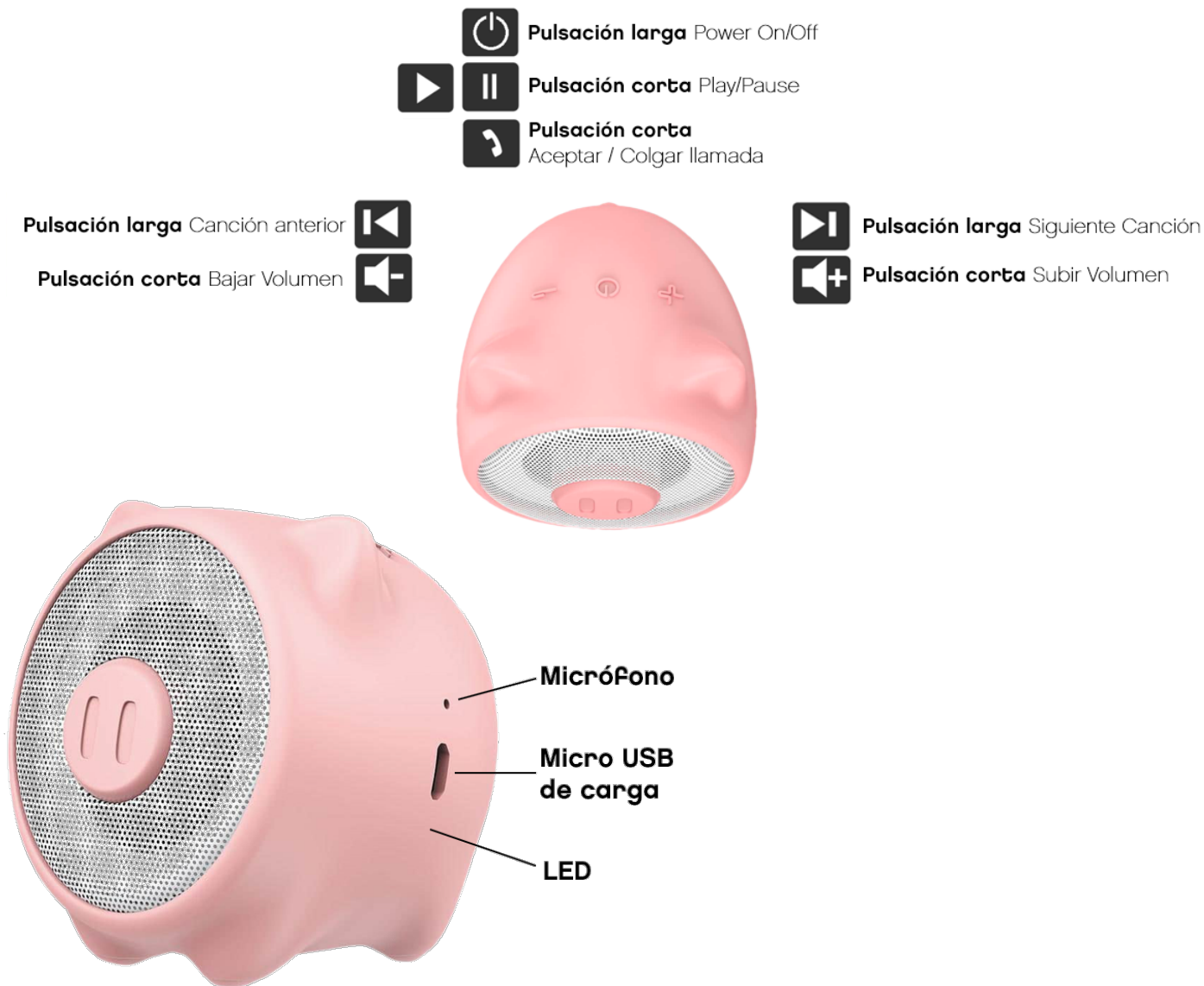
Instrucciones de seguridad

No limpie el altavoz con productos químicos, limpiadores, detergentes fuertes, etc.
. No deje el altavoz en lugares donde haya temperaturas altas, ya que acortarán la vida útil del producto y dañarán la batería y la carcasa de plástico.
No está permitido desmontar y modificar el altavoz; en caso de hacerlo, la garantía quedará anulada.
Si no lo utiliza durante un periodo de tiempo prolongado, cargue la batería del altavoz antes de utilizarlo.

Tecnología inalámbrica Bluetooth

Gracias a la tecnología inalámbrica Bluetooth, podrá crear conexiones entre dispositivos compatibles. La distancia existente entre los mismos no deberá superar los 10 m. La conexión podría verse interferida por la presencia de paredes, dispositivos electrónicos, etc.

Esquema del producto y funcionamiento





Encender/apagar el altavoz Bluetooth

Encender (ON): Pulse varios segundos el botón 

Apagar (OFF): Pulse varios segundos el botón 

Emparejamiento Bluetooth

1. Mantenga una separación de no más de 1 metro entre el altavoz y el teléfono móvil.
2. Encienda el altavoz. El indicador LED debe parpadear color blanco, lo que indica que está listo para su emparejamiento.
3. Active la función de Bluetooth del teléfono móvil (o del dispositivo que desee conectar). El dispositivo Bluetooth debe buscar y encontrar el dispositivo con el nombre "AVENZO ".
4. Seleccione "AVENZO " y el altavoz se conectará automáticamente con el teléfono (en algunos teléfonos móviles es necesario introducir el código PIN "0000" como contraseña).

Si el emparejamiento se efectúa correctamente, el altavoz entrará en modo de espera y el indicador blanco parpadeará cada 5 segundos.

Nota: Si el emparejamiento no se hiciera correctamente, repita los pasos anteriores para volver a emparejar el teléfono móvil con el altavoz. Tras efectuar el emparejamiento por primera vez, el altavoz volverá a conectarse automáticamente con el dispositivo al que se conectó por última vez (teléfono móvil o cualquier otro tipo de dispositivo).

True wireless mode

Si dispone de dos altavoces Avenzo AV-SP3401 podrá conectarlos mediante Bluetooth con la conexión True Wireless. De esta manera un altavoz será el canal izquierdo y otro altavoz el canal derecho para escuchar música en estéreo. Puede separar ambos altavoces un máximo de 10m. Para efectuar la conexión, en primer lugar debemos eliminar cualquier conexión que tengamos hecha previamente entre el altavoz y el smartphone. Vamos a la lista de dispositivos bluetooth y eliminamos la conexión con el altavoz AV-SP3401.

Encendemos los dos altavoces. Presionamos rápidamente dos veces el botón de encendido en cada uno de los altavoces para activar la función TWS. Se escuchará un "bip" una vez que los dos altavoces se hayan emparejado entre sí. Y una luz LED se encenderá de manera fija en blanco y la otra LED parpadeará.

A continuación, continúe con el procedimiento normal para conectar su teléfono móvil con el altavoz principal.

Carga

Antes de usar el altavoz por primera vez, cárguelo por completo.

Conecte el cable de carga en la ranura micro-USB del altavoz y el otro extremo en una ranura USB del PC o un cargador USB. El indicador LED se iluminará en color rojo mientras se carguen el altavoz. Cuando esté completamente cargado, el indicador LED se apagará. El altavoz debe permanecer apagado mientras se cargue.



Si en el futuro necesita deshacerse de este producto, tenga en cuenta que los dispositivos eléctricos no deben tirarse como si fueran desechos normales. Por favor, deposite este producto en contenedores de reciclaje o en zonas de reciclaje específicamente designadas. Compruebe con sus autoridades locales o su vendedor minorista cuál es el mejor proceso de reciclaje.



Avenzo Global Tech S.L. certifica que este producto cumple con los requisitos esenciales, así como con cualquier otra normativa vigente o requerida por el reglamento CE. La Declaración de conformidad completa de este producto puede encontrarse en nuestra página web: www.avenzo.biz